

**ПРОЕКТ  
ВОЕННО-ГЕРАЛЬДИЧЕСКОГО КОДЕКСА  
ВООРУЖЕННЫХ СИЛ  
РОССИЙСКОЙ ФЕДЕРАЦИИ  
(см. рнс. на 1-16 стр. цв. вкладки)**

На суд читателей выносится необычный для отечественной геральдики и военной символики документ. Впервые предпринимается попытка официально канонизировать правила создания военно-геральдических знаков, отрегулировать нормы по их использованию, определить порядок их учета. Нечто подобное произошло два года назад, когда 1 августа 1995 года был принят Кодекс Русской Геральдической Коллегии - свод правил по созданию личных и корпоративных гербов. Теперь пришел черед навести порядок в армейской геральдике, символике, эмблематике, вексиллологии и фалеристике.

Следует отметить, что предлагаемый документ является проектом, т.е. в него могут вноситься различные изменения, дополнения и поправки (если таковые найдутся). Поэтому мы предлагаем нашим читателям активно подключиться к обсуждению этого проекта. Свои предложения просим направлять в адрес Отдела военной геральдики и символики или редакции "Гербоведа".

Естественно, что для такого беспрецедентного документа автором не могли быть учтены все многочисленные "военно-геральдические" нюансы. Например, в проекте отсутствует раздел об опознавательных знаках на военную технику (и нужно ли вообще вводить такой раздел, если в Статье 15 указано, что эти знаки образуются из гербов конкретных воинских формирований?). Нет никаких упоминаний о личных гербах военнослужащих и гражданского персонала Вооруженных Сил. А ведь такие гербы могли бы стать наиболее эффективным средством поощрения достойных. Кстати, Русская Геральдическая Коллегия уже давно практикует создание гербов для военнослужащих, и среди недавно разработанных есть изрядное число "генеральских". Поэтому четвертый раздел первой части Военно-геральдического реестра ВС РФ можно было бы с успехом отнести под личные гербы.

Не отработаны правила по созданию некоторых видов наруканных знаков, таких, например, как персонифицированные, по принадлежности к территориальному и функциональному командованию ВС РФ. Глава 27 ("Нагрудные знаки различия по принадлежности к конкретным воинским формированиям") не имеет пока юридической основы для современных ВС РФ, хотя т.н. "полковые знаки" были широко распространены в русской армии. Да и сам термин "герб" (а тем более - большой, средний и малый) применительно к современным воинским формированиям вызывает пока какое-то неуютное чувство у некоторых чиновников, и они его стыдливо заменяют на более привычный советизированный - "эмблему". Эти предрассудки, конечно, надо постепенно искоренять.

Тем не менее, весомая основа Кодекса создана. Многие разделы и статьи были согласованы с соответствующими специалистами. А сам проект был рассмотрен и одобрен 14 апреля 1997 г. на заседании знаменитого геральдического семинара в Московском государственном историко-архивном институте. Если теперь и возникнут какие-либо вопросы (даже в свете грядущей реформы Вооруженных Сил), то они уже не повлияют на общую концепцию Кодекса.

Автор выражает благодарность всем, кто помогал рекомендациями, советами и консультациями по различным теоретическим и практическим вопросам Кодекса. Особая благодарность: Ю.В. Абатурову, И.В. Борисову, В.А. Дурову, Л.П. Зайцевой, С.К. Засинцу, Е.И. Каменцевой, В.Н. Климко, П.К. Корнакову, О.В. Кузнецову, В.И. Кулакову, П.Б. Липатову, Р.И. Маланичеву, В.Н. Медведеву, А.В. Некрахе, Т.Е. Нехайчик, О.К. Пархаеву, Г.В. Ражневу, В.К. Рожкову, Н.А. Соболевой, В.И. Спицыну, А.Б. Степанову, М.А. Теровкину, А.Б. Хрусталеву, С.А. Чеснокову.

В работе над Кодексом были использованы следующие источники и литература:

1. Указ Президента Российской Федерации от 28 января 1997 г. № 46 "Об учреждении военного геральдического знака - эмблемы Вооруженных Сил Российской Федерации".
2. Приказ Министра обороны Российской Федерации от 25 апреля 1997 г. № 155 "О военном геральдическом знаке - эмблеме Вооруженных Сил Российской Федерации".
3. Приказ Министра обороны Российской Федерации от 28 марта 1997 г. № 210 "О правилах ношения военной формы одежды военнослужащими Вооруженных Сил Российской Федерации".
4. Приказ Министра обороны Российской Федерации от 30 апреля 1997 г. № 166 "О штандарте Министра обороны Российской Федерации".
5. Закон Российской Федерации "О воинской обязанности и военной службе" // Ведомости Съезда народных депутатов Российской Федерации и Верховного Совета Российской Федерации. 1993. № 9. Ст. 325.
6. Общевоинские уставы Вооруженных Сил Российской Федерации. М.: Военное издательство. 1994.
7. Бегунова А.И. Сабли остры, кони быстры. М.: Молодая гвардия. 1992.
8. Бойнович А.Д., Шабанов Ю.А., Купрюхин В.А., Патрикеев С.Б. Знаки и жетоны Российской империи. СПб.: "ФАРН". 1994.
9. Борисов В.А. Нагрудные знаки Советских Вооруженных Сил 1918-1991. СПб.: "Фарн". 1994.
10. Борисов И.В. Военная и морская тематика в русской дворянской геральдике // Гербовед. № 2(10). 1996. С. 114-125.
11. Вилинбахов Г.В. Знамена как исторический источник и их место в системе геральдических памятников // Геральдика. Материалы и исследования. РГЭ. Л. 1993. С. 96-108.
12. Висковатов А.В. Историческое описание одежды и вооружения российских войск. Т. 1-33. СПб. 1902; Новосибирск. 1942.
13. Военная одежда русской армии. М.: Воениздат. 1994.
14. Всеволодов И.В. Беседы о фалеристике. Из истории наградных систем. М.: Наука Главная редакция восточной литературы. 1990.

ВОЕННО-ГЕРАЛЬДИЧЕСКИЙ КОДЕКС  
 ВООРУЖЕННЫХ СИЛ РОССИЙСКОЙ ФЕДЕРАЦИИ  
 (см. стр. 15)




Структура герба  
 воинского формирования


Рисунок Ю.В. Абатунова.



## РАЗНОВИДНОСТИ ГЕРБОВ ВОИНСКИХ ФОРМИРОВАНИЙ



Управление (центр)  
Генерального штаба ВС РФ.  
Пример изображения золота.



Округ  
Сухопутных войск ВС РФ.  
Пример изображения серебра.



Армия  
Военно-воздушных сил ВС РФ.  
Пример изображения червлени.




Корпус  
Войск ПВО ВС РФ.  
Пример изображения лазури.







Дивизия  
Ракетных войск стратегического  
назначения ВС РФ.  
Пример изображения изумруда.



Бригада (морской пехоты)  
Военно-Морского Флота ВС РФ.  
Пример изображения пурпура.



Полк (отдельный комендантский)  
Министерства обороны РФ.  
Пример изображения диаманта.



Батальон (отдельный)  
материального обеспечения.  
Пример беличьего меха.

## СХЕМА ПРИМЕНЕНИЯ ГЕРБА ВОИНСКОГО ФОРМИРОВАНИЯ



Нарукавные знаки




Нагрудные знаки



Опознавательные знаки  
на военную технику



Медальон



Герб  
воинского формирования



Сувенирная продукция





Боевое Знамя воинской части  
(оборотная сторона)



ПОЧЕТНАЯ  
ГРАМОТА



БОЕВОЙ  
ЛИСТОК




ИМИ ГОРДИТСЯ  
НАША ЧАСТЬ



Рисунки В.К. Рожкова.

Средства наглядной агитации





Управление службы войск  
и безопасности военной службы  
Генерального штаба ВС РФ.



Главное  
квартирно-эксплуатационное  
управление  
Министерства обороны РФ.



Военный университет  
Министерства обороны РФ.




Ярославское высшее военное  
финансовое училище.

## МАЛЫЙ ГЕРБ ВОИНСКОГО ФОРМИРОВАНИЯ




Управление кадров  
Генштаба ВС РФ




Главное  
организационно-  
мобилизационное  
управление ГШ ВС РФ



Главное  
управление кадров  
Минобороны РФ



Центр военно-  
стратегических  
исследований ГШ ВС РФ




Военно-исторический  
центр ВС РФ



Восьмое управление  
Генштаба ВС РФ



Центральное  
автомобильно-  
дорожное управление  
Минобороны РФ



Отдел коменданта  
охраны  
Минобороны РФ



Главное управление  
международного  
военного сотрудничества  
Генштаба ВС РФ

Рисунки Ю.В. Абатурова



ШТАНДАРТ  
МИНИСТРА ОБОРОНЫ РОССИЙСКОЙ ФЕДЕРАЦИИ



Утвержден Приказом Министра обороны РФ  
30 апреля 1997 г. № 166.

Рисунок Ю.В. Абатурова.



# БОЕВОЕ ЗНАМЯ ВОИНСКОЙ ЧАСТИ (см. стр. 31)



Лицевая часть  
Боевого Знамени в/ч  
Сухопутных войск



Лицевая часть  
Боевого Знамени в/ч  
Военно-воздушных сил



Лицевая часть  
Боевого Знамени в/ч  
Военно-Морского Флота



Оборотная сторона  
полотнища  
Боевого Знамени

Проекты новых Боевых Знамен Вооруженных Сил России

Рисунки Е.В. Ткаченко.

НАРУКАВНЫЕ ЗНАКИ РАЗЛИЧИЯ  
(ЛЕВЫЙ РУКАВ)



Для всех военнослужащих  
(кроме ВМФ)



Для военнослужащих  
Военно-Морского Флота



Военные представители  
в зарубежных странах



Специальный контингент  
для участия в деятельности  
по поддержанию или  
восстановлению  
международного мира  
и безопасности





Кадетский корпус



Морской  
кадетский корпус



Первый вариант  
нарукавного знака  
для военнослужащих ВС РФ



Первый вариант  
нарукавного знака  
для суворовцев



## НАРУКАВНЫЕ ЗНАКИ РАЗЛИЧИЯ (правый рукав)



Центральный аппарат  
Министерства обороны



Ракетные войска  
стратегического назначения



Сухопутные войска



Войска ПВО



Военно-воздушные силы



Военно-Морской Флот



Военно-космические силы



Воздушно-десантные войска

15. Данченко В.Г. Участие Герольдмейстерской конторы, Герольдии в разработке русской военной символики в XVIII веке // 275 лет Геральдической службы России СПб. 1997. С. 16-18.
16. Дуров В.А. Ордена России. М.: "Воскресенье". 1993.
17. Дуров В.А. Русские и советские боевые награды. М.: ГИМ, Внешторгиздат. 1990.
18. Знаки различия военнослужащих // Военная энциклопедия в 8 томах. М.: Воениздат. 1995. Т. 3. С. 287-291.
19. Знамя воинское. Там же. С. 292.
20. Корнаков П.К. Вексиллологическая терминология // Геральдика. Материалы и исследования. РГЭ. Л. 1993. С. 120-124.
21. Корнаков П.К., Мичурина Э.Ф. Реликвии борьбы и труда. Каталог знамен. Лен-издат. 1985.
22. Крылов В.М., Шевелева Е.Н. Нагрудные знаки и жетоны кадетских корпусов России из собрания Военно-исторического музея артиллерии, инженерных войск и войск связи. СПб.: "ЭГО". 1997.
23. Летин С. Гвардия Петра Великого 1702-1725 годов // Орел. № 1. 1992. С. 5-14.
24. Лукомский В.К., бар. Типольт Н.А. Русская геральдика. Руководство к составлению и описанию гербов. М.: ГПИБ. 1996. (Репринт. Пг. 1915).
25. Медведев В.Н. Концепция создания военной символики Вооруженных Сил Российской Федерации // Гербовед. № 2. 1992. С. 132-134.
26. Мельник Г.К., Можейко И.В. Должностные знаки Российской Империи. М.: "Хронос". 1993.
27. Миланов В.Я., Семенович Н.Н. Флаги отечественного флота (1667-1996). М.: Военный парад; Фонд "Большая Российская энциклопедия". 1996.
28. Охлябинин С.Д. Из истории российского мундира. М.: Гуманит. изд. центр "ВЛАДОС". 1996.
29. Проект Инструкции по геральдическому оформлению и изготовлению Боевых Знамен воинских частей МО РФ, МВД РФ, МЧС РФ, ФПС РФ, ФСБ РФ. СПб.: Государственный Эрмитаж. 1996.
30. Сметанников И.С. Кодекс Русской Геральдической Коллегии // Гербовед. № 1(7). 1995. С. 120-130.
31. Соболева Н.А., Артамонов В.А. Символы России. М.: "Панорама". 1993.
32. Степанов А.Б. Нарукавные знаки береговых войск ВМФ // Цейхгауз. № 4. 1995. С. 44-46.
33. Субботин Б.В., Солопов В.А. Гербы на нагрудных знаках Русской армии // Гербовед. № 2(4). 1993. С. 94-98.
34. Харитонов О.В. Форма одежды и знаки различия Красной и Советской Армии 1918-1945 гг. Л. 1993. (Репринт 1960).
35. Шевелева Е.Н. Нагрудные знаки русской армии. СПб.: "Фарн". 1993.



# ВОЕННО-ГЕРАЛЬДИЧЕСКИЙ КОДЕКС ВООРУЖЕННЫХ СИЛ РОССИЙСКОЙ ФЕДЕРАЦИИ

(см. рис. на 1-16 стр. цв. вкладки)

## Раздел I. ОБЩИЕ ПОЛОЖЕНИЯ

### Глава 1. Назначение Военно-геральдического кодекса

**Статья 1.** Военно-геральдический кодекс (далее именуется - Кодекс) Вооруженных Сил Российской Федерации (далее - ВС РФ) создается на основании соответствующих Указов Президента РФ, приказов Министра обороны РФ, геральдических традиций Русской и Советской армий, правил классической геральдики, рекомендаций Государственной герольдии при Президенте РФ и научно-технического комитета Центрального вещевого управления МО РФ в целях проведения государственной политики в реализации программы геральдического обеспечения и создания единой системы военно-геральдической работы в ВС РФ.

**Статья 2.** Кодекс рассматривает правила создания военно-геральдических знаков, регулирует нормы по их использованию, определяет порядок их учета.

**Статья 3.** Общий контроль за выполнением положений настоящего Кодекса возлагается на Отдел военной геральдики и символики.

### Глава 2. Военно-геральдические знаки

**Статья 4.** Символику ВС РФ составляют следующие военно-геральдические знаки:

- военный геральдический знак - эмблема ВС РФ и образованные на ее основе эмблемы видов, родов войск и служб ВС РФ;
- арматурные (петличные знаки) видов, родов войск и служб ВС РФ;
- гербы воинских формирований;
- штандарт Министра обороны РФ; штандарты должностных лиц Министерства обороны РФ;
- флаги видов ВС РФ;
- флаги и вымпелы кораблей и судов Военно-Морского Флота ВС РФ;
- Боевые Знамена воинских частей;
- ведомственные награды;
- нагрудные знаки;
- нарукавные знаки;
- фурнитура с военной символикой;
- знаки на головных уборах;
- погоны;
- шитьё;
- опознавательные знаки на военную технику.

**Статья 5.** В настоящем Кодексе подробно рассматриваются военно-

геральдические знаки, имеющие в основе военный геральдический знак - эмблему ВС РФ и гербы воинских формирований.

**Статья 6.** Военно-геральдические знаки, не рассмотренные в настоящем Кодексе, определяются соответствующими положениями.

**Статья 7.** Военно-геральдические знаки должны отвечать установленным описаниям и содержаться в безупречном состоянии.

**Статья 8.** Все военно-геральдические знаки подлежат обязательной геральдической экспертизе и регистрации в Военно-геральдическом реестре ВС РФ, который ведется Отделом военной геральдики и символики.

## Раздел II. ГЕРБ ВОИНСКОГО ФОРМИРОВАНИЯ

### Глава 3. Общие положения

**Статья 9.** Герб воинского формирования - эмблематическое изображение, составленное по правилам военной геральдики, утвержденное соответствующим командиром (начальником) и зарегистрированное в Военно-геральдическом реестре ВС РФ.

**Статья 10.** Герб воинского формирования есть основной военно-геральдический знак формирования, его незыблемая святыня и реликвия.

Герб воинского формирования является символом воинской доблести, чести и славы, а также воинского братства, корпоративности и сплоченности военнослужащих.

В гербе воинского формирования отражаются его боевые заслуги, традиции и обычаи, особенности боевого или военно-профессионального предназначения, а также почетные наименования, государственные награды, место дислокации.

Герб воинского формирования призван воспитывать военнослужащих в духе беззаветной преданности Отечеству, укрепления морального духа, стойкости и постоянной боевой готовности для выполнения своего исторического предназначения - защиты свободы и независимости нашей Родины.

**Статья 11.** Герб может иметь любое воинское формирование, независимо от ранга, численности личного состава, профессиональной ориентации и проч.

**Статья 12.** Проекты гербов воинских формирований разрабатываются непосредственно в войсках (силах) и до их утверждения направляются на обязательную геральдическую экспертизу в Отдел военной геральдики и символики. Представля-

ются:

- а) цветной и черно-белый (контурный) рисунки герба на отдельных листах ватмана формата А-4;

- б) описание герба;

- в) пояснительная записка с обоснованием изображенных фигур герба;

- г) сведения об авторе(ах)-разработчике(ах) или художнике: воинское звание; фамилия, имя, отчество; дата рождения; место службы (работы) и должность;

- д) краткая историческая справка (несекретная) о воинском формировании, в которой указывается: где и когда было сформировано, участие в боевых действиях, имеет ли почетные наименования, государственные награды, место дислокации, боевые заслуги или иные отличия, традиции, особенности боевого или военно-профессионального предназначения.

Все документы подписывает командир (начальник) воинского формирования.

**Статья 13.** После геральдической экспертизы гербы утверждаются приказами

Таблица 1.  
Расцветка нарукавных знаков, гербов и Боевых Знамен

Военские формирования	Цвет гимна <sup>1</sup>	Цвет каймы <sup>2</sup>	Цвет фигур и надписей <sup>3</sup>
Центральный аппарат МО РФ	красный	желтый	желтый
Генеральный штаб ВС РФ	черный	оранжевый	белый
<b>Ракетные войска стратегического назначения</b>			
Главный штаб РВСН .....	сизый	белый	желтый
Ракетные войска стационарного и мобильного базирования .....	сизый	красный	желтый
<b>Сухопутные войска</b>			
Главный штаб СВ .....	малиновый	белый	желтый
Мотострелковые войска			
мотострелковые соединения и войсковые части, соединения и части укрепленных районов .....	малиновый	желтый	желтый
кавалерийские соединения и войсковые части .....	сизый	желтый	желтый
Танковые войска .....	черный	красный	желтый
Ракетные войска и артиллерия .....	черный	красный	белый
Войска ПВО СВ .....	черный	голубой	желтый
Авиация СВ .....	голубой	красный	желтый
<b>Войска стратегической обороны</b>			
Главный штаб ПВО .....	голубой	белый	желтый
Войска ракетно-космической обороны .....	голубой	черный	желтый
Зенитные ракетные войска .....	голубой	черный	желтый
Авиация ПВО .....	голубой	черный	желтый
Радарно-технические войска .....	голубой	черный	желтый
<b>Воздушно-десантные силы</b>			
Главный штаб ВВС .....	голубой	белый	желтый
Дальняя авиация .....	голубой	желтый	желтый
Военно-транспортная авиация .....	голубой	желтый	желтый
Фронтовая авиация .....	голубой	желтый	желтый
<b>Военно-Морской Флот</b>			
Главный штаб ВМФ .....	черный	желтый	желтый
Подводные и надводные силы .....	черный	белый	желтый
Морская авиация .....	голубой	желтый	желтый
Береговые войска			
морская пехота, береговая оборона .....	черный	красный	желтый
<b>Воздушно-десантные войска</b>			
Штаб ВДВ .....	голубой	малиновый	желтый
Штаб ВКС .....	голубой	белый	желтый
<b>Военно-космические силы</b>			
Штаб ВКС .....	сизый	голубой	белый
Штаб ВКС .....	сизый	белый	белый
<b>Тыл Вооруженных Сил РФ</b>			
Штаб Тyla BC .....	красный	белый	белый



Воинские формирования	Цвет ткани <sup>1</sup>	Цвет канта <sup>2</sup>	Цвет фигур и надписей <sup>3</sup>
<b>Специальные войска</b>			
Яккернерные войска .....	черный	красный	белый
Войска радиолокационной, химической и биологической защиты .....	черный	желтый	белый
Войска связи .....	черный	желтый	белый
Соединения и воинские части РЗБ .....	черный	желтый	белый
Воздухоплавательные части .....	голубой	черный	белый
Ракетно-техническое обеспечение и воинские части .....	желтый	черный	белый
Соединения и воинские части технического обеспечения .....	желтый	черный	белый
Метрологические воинские части .....	желтый	черный	белый
Автомобильные войска .....	черный	малиновый	белый
Дорожные войска .....	черный	малиновый	белый
Трубопроводные войска .....	черный	малиновый	белый
Наземно-аэродромные воинские части .....	голубой	желтый	белый
Авиационно-техническое воинские части .....	голубой	желтый	белый
Соединения и воинские части полковно-спецслужбы .....	голубой	желтый	белый
Топо-геодезические воинские части .....	черный	синий	белый
Военно-строительные воинские части .....	черный	белый	белый
<b>Материалы органов военного управления</b>			
	красный	желтый	желтый
<b>Службы</b>			
Служба военных сообщений .....	черный	голубой	белый
Служба материально-технического обеспечения .....	зеленый	малиновый	белый
Служба горючего и специальных материалов .....	черный	красный	белый
Медицинская служба .....	зеленый	красный	белый
Ветеринарно-санитарная служба .....	зеленый	красный	белый
Служба авиационной и космической медицины .....	зеленый	голубой	белый
Промышленность служба .....	зеленый	малиновый	белый
Вещная служба .....	зеленый	малиновый	белый
Финансовая служба .....	зеленый	малиновый	белый
Школярская служба .....	черный	малиновый	белый
Командирская служба .....	зеленый	красный	желтый
Возво-оружейная служба .....	красный	желтый	желтый
Противопожарная служба .....	красный	голубой	белый
Юридическая служба .....	малиновый	белый	белый
Спортивные учреждения .....	оливковый	красный	желтый
Военнопролетная служба .....	зеленый	белый	белый

### Примечания

<sup>1</sup> Цвет ткани нарукавного знака, четных сегментов бурелета герба, цвет поля центрального медальона Боевого Знамени воинской части (оборотная сторона).

<sup>2</sup> Цвет канта нарукавного знака, нечетных сегментов бурелета герба, цвет поля венков для арматур Боевого Знамени воинской части.

<sup>3</sup> Цвет надписей и фигур нарукавного знака и герба, каймы щита и венка герба; цвет наверхия, скобы и подтока Боевого Знамени воинской части.

заместителей Министра обороны, главнокомандующих видами ВС РФ, командующих (начальников) родами войск, начальников главных и центральных управлений Министерства обороны (по подчиненности).

**Статья 14.** Гербы (эталоны) воинских формирований после их утверждения вносятся в Военно-геральдический реестр ВС РФ. О регистрации герба выдается Гербовая грамота установленного образца либо соответствующее регистрационное письмо.

**Статья 15.** Герб является геральдической основой для прикладного использования: на Боевом Знамени воинской части, на нарукавных и нагрудных знаках по принадлежности к конкретным воинским формированиям, в качестве опознавательного знака на военную технику, на бланках документации, на сувенирных изделиях, в оформлении территорий и помещений, принадлежащих воинскому формированию, в средствах наглядной агитации и проч. (см. рис. на 2-3 стр. цв. вкладки).

#### **Глава 4. Структура герба воинского формирования**

**Статья 16.** Полный герб воинского формирования состоит из щита и внешних вокруг него украшений, к которым относятся: бурелет, клейнод, венки, ленты, оружие, щитодержатели (см. рис. на 1-й стр. цв. вкладки и 3-й стр. обложки).

**Статья 17.** Присутствие всех составляющих внешней части герба не является обязательным и зависит от условий применения герба.

**Статья 18.** Воинским частям допускается иметь одновременно три разновидности одного и того же герба: большой, средний и малый, которые различаются по наличию (отсутствию) в гербе определенных украшений и регистрируются в Военно-геральдическом реестре ВС РФ под разными номерами:

а) большой герб - герб, имеющий вокруг щита внешние украшения, включая щитодержателей (см. рис. на 3-й стр. обложки);

б) средний герб - герб, имеющий вокруг щита украшения за исключением щитодержателей (см. рис. на 6-й стр. цв. вкладки);

в) малый герб - герб, состоящий только из одного щита, без внешних украшений (см. рис. на 7-й стр. цв. вкладки).

#### **Глава 5. Щит**

**Статья 19.** Щит является главной обязательной частью любого герба.

**Статья 20.** По периметру щита наносится узкая кайма белого (серебро) или желтого (золото) цвета, в зависимости от традиционных цветов приборного металла данного воинского формирования (см. табл. 1).

**Статья 21.** Форма гербового щита зависит от ранга воинского формирования. Формы щитов гербов воинских формирований следующие (см. табл. 2):

а) круглая. Используется в гербах видов ВС РФ (рис. 1);

б) вырезная. Используется в гербах органов военных управлений, родов войск и служб ВС РФ (рис. 2);

в) прямоугольная, с закругленными нижними углами и заострением в середине основания, соотношение сторон 7:8. Используется в гербах округов (флотов, Каспийской флотилии) ВС РФ (рис. 3);

г) пятиугольная, с выгнутой верхней кромкой. Используется в гербах армий и им равных (рис. 4);

д) вырезная, с вогнутой верхней кромкой. Используется в гербах корпусов и им равных (рис. 5);

е) треугольная, с вогнутыми боками. Используется в гербах дивизий и им равных (рис. 6);

ж) прямоугольная, с закругленным основанием. Используется в гербах бригад и им равных (рис. 7).

з) треугольная (варяжская). Используется в гербах полков и им равных (рис. 8);

и) прямоугольная, с боковыми вырезами и закруглением в нижней части. Используется в гербах отдельных батальонов и им равных (рис. 9).

**Статья 22.** В гербах кораблей ВМФ (надводных и подводных) любого ранга используется "корабельная" форма щита (см. табл. 4). Ранг корабля определяется количеством звеньев якорной цепи, венчающей щит (см. Ст. 33):

а) шесть звеньев - для кораблей I ранга;

б) пять звеньев - для кораблей II ранга;

в) четыре звена - для кораблей III ранга;

г) три звена - для кораблей IV ранга.

**Статья 23.** Картушная форма щита используется в гербах военно-учебных заведений. Количество завитков картуша определяет вид заведения (см. табл. 3):

а) восемь завитков - для гербов военных академий (рис. 1);

б) семь завитков - для гербов высших военных училищ (рис. 2);

в) шесть завитков - для гербов средних военных училищ (рис. 3);

г) пять завитков - для гербов школ прапорщиков (рис. 4);

д) четыре завитка - для гербов суворовских (нахимовских) военных училищ и кадетских (морских кадетских) корпусов (рис. 5);

е) три завитка - для гербов военных школ (школ подготовки младших специалистов), курсов (рис. 6).

**Статья 24.** Для гербов военных научно-исследовательских институтов используется картушная форма щита с девятью завитками.

**Статья 25.** В щите изображаются различные фигуры, помещенные в разделенные на части цветные поля (если фигур несколько).

**Статья 26.** Все изображения в гербах делаются с помощью тинктур - металлов и финифтей (см. рис. на 4-5 стр. цв. вкладки), а также мехов, которые могут изображаться как соответствующими красками, так и условными графическими знаками - шрафировкой (штриховкой).

1. Металлов используется два:

а) золото. Изображается золотистой или желтой краской и графически точками;

б) серебро. Изображается серебристой или белой краской и графически не отмечаемое никакими знаками.

2. Финифтей (цветов) используется пять:

а) червлень. Изображается красной краской и графически вертикальными линиями;

б) лазурь. Изображается голубой краской и графически горизонтальными линиями;

в) изумруд. Изображается зеленой краской и графически диагональными линиями справа;

г) пурпур. Изображается бордовой (фиолетовой) краской и графически диагональными линиями слева;

д) диамант. Изображается черной краской и графически пересекающимися вертикальными и горизонтальными линиями.

3. При употреблении тинктур в геральдике следует придерживаться правила: металл на металл и финифть на финифть не накладываются.

4. Для изображения человеческого тела и фигур в том виде, как они существуют в действительности, допускается употребление финифтей телесного или натурального



Таблица 2.  
Формы щитов гербов воинских формирований  
(кроме военно-учебных заведений)



Рис. 1.



Рис. 2.



Рис. 3.



Рис. 4.



Рис. 5.



Рис. 6.



Рис. 7.



Рис. 8.



Рис. 9.

Таблица 3.  
Формы щитов гербов воинских формирований  
(для военно-учебных заведений)



Рис. 1.



Рис. 2.



Рис. 3.



Рис. 4.



Рис. 5.



Рис. 6.

цвета (но только на металле), графически изображаемые оттенениями и тушевкой.

5. Меха используется два: горностаевый и беличий.

6. Гербовый щит не может оставаться покрытым только одной финифтью без всяких фигур, но в таком случае он заполняется специальным орнаментальным узором - дамаскировкой или чешуей.

**Статья 27.** Для помещения большего количества фигур и более удобного их расположения в щите последний допускает деления на несколько частей, каждая из которых называется полем.

1. Деления щита строятся по правилам классической геральдики и именуются соответствующими терминами.

2. При описании делений щита следует иметь в виду, что правая и левая стороны щита определяются от лица, несущего щит.

**Статья 28.** Все фигуры, изображаемые в гербовых щитах, подразделяются на ординарные и субординарные и изображаются в соответствии с нормами, принятыми в международной геральдической практике.

1. Ординарные фигуры - фигуры, образованные прямыми линиями или с помощью геометрических фигур.

2. Субординарные фигуры - фигуры, несущие основную информационную нагрузку, разделяемые на следующие виды:

а) оружие или его отдельные элементы: мечи, стрелы, копыя, алебарды, протазаны, секиры, шпаги, сабли, кортики, ружья, пистолеты, снаряды, бомбы, пропеллеры, ракеты, пушки, танки, корабли и др. Эти фигуры помогут отразить принадлежность к роду войск и боевое предназначение воинского формирования;

б) предметы воинского быта и обихода: крепости, щиты, флаги, знамена, доспехи, шлемы, якоря, цепи, парашюты, канаты, топоры и др. Эти фигуры также отражают предназначение воинских формирований;

в) элементы военных наград и других знаков: венки, шитье, кресты, звезды и соответствующие им ленты и др. С их помощью можно отразить заслуги воинского формирования;

г) общепринятые эмблемы: факел, лира, книга, перо, ключ, парус, чаша, подкова, кадуцей, рог изобилия, пламя и др. Ими можно отражать особенности военно-профессионального предназначения воинских формирований;

д) элементы территориальной геральдики: городские и поселковые гербы или их фрагменты, а также основные фигуры республиканских, областных и краевых гербов. Эти элементы помогут отразить место образования или дислокации воинского формирования, места наиболее памятных событий, битв и т.д. Если воинское формирование имеет почетное наименование, например: "Минская", "Проскуровский", "Венская", то использование элемента герба данной территории наиболее целесообразно;

е) изображения представителей фауны и флоры: различные виды животных, птиц, рыб, насекомых, земноводных, деревьев, веток, плодов, цветов и др., характерных для места формирования или дислокации. Эти изображения помогут отразить особенности боевого или военно-профессионального предназначения конкретных воинских формирований.

При использовании данных фигур в композиции герба следует учитывать, что большинство видов животных и растений имеют свои символические значения как в отечественной, так и в международной геральдике, поэтому выбирать их необходимо с большой степенью осторожности;

ж) отечественные или общеизвестные фольклорные и мифологические персонажи и сюжеты: изображения былинных богатырей, всадников, единорога, кентавра, сире-



ны, жар-птицы, пегаса, дракона, грифона, гидры, феникса, саламандры и др. Эти изображения помогут раскрыть историю и особенности предназначения воинского формирования.

**Статья 29.** При использовании фигур, имеющих направление, следует изображать их повернутыми влево от зрителя.

**Статья 30.** В гербах видов ВС РФ в щите изображаются соответствующие эмблемы видов ВС РФ (см. табл. 5).

## Глава 6. Бурелет

**Статья 31.** Бурелет - обязательный атрибут герба воинского формирования, представляющий собой венчающее щит специальное украшение - набитый шерстью двухцветный жгут из ткани, состоящий из семи видимых сегментов.

**Статья 32.** Расцветка бурелета соответствует традиционным цветам приборного сукна данного воинского формирования (см. табл. 1), где четные сегменты окрашены в цвета ткани, а нечетные - в цвета канта. В расцветке бурелета применяются не только классические геральдические цвета, используемые в гербовом щите, но и ряд других цветов, характерных для отечественной униформологии.

**Статья 33.** В гербах кораблей ВМФ вместо бурелета используется якорная цепь, количество звеньев которой определяет ранг корабля (см. Ст. 22).

## Глава 7. Клейнод

**Статья 34.** Клейнод - обязательный атрибут герба воинского формирования, представляющий собой военный геральдический знак - эмблему ВС РФ либо его модификации, размещаемый над бурелетом (см. табл. 5).

**Статья 35.** В гербах структурных подразделений Министерства обороны РФ клейнод представляет собой золотого орла, держащего в лапах серебряные меч и лавровый венок (рис. 1).


**Статья 36.** В гербах структурных подразделений Генерального штаба клейнод представляет собой серебряного орла, держащего в лапах золотые меч и лавровый венок.

**Статья 37.** В гербах видов ВС РФ клейнод представляет собой соответствующую эмблему вида - золотого орла, держащего в лапах серебряные предметы вооружения:

- а) для Ракетных войск стратегического назначения - меч и две стрелы (рис. 2);
- б) для Сухопутных войск - меч и пылающую гранату (рис. 3);
- г) для войск Противовоздушной обороны - перекрещенные молнии, орудийный ствол и пропеллер (рис. 4);
- д) для Военно-воздушных сил - перекрещенные меч и пропеллер (рис. 5);
- е) для Военно-Морского Флота - перекрещенные за спиной адмиралтейские якоря (рис. 6).

**Статья 38.** В гербах воинских формирований, не входящих в виды, рода войск и службы ВС РФ, клейнод представляет собой золотого орла, держащего в лапах золотые меч и лавровый венок.


Таблица 4.



Навершие  
Боевого Знамени



Герб корабля ВМФ



Размещение орденов, медалей,  
знаков отличия и различия  
на военной форме одежды

Таблица 5.  
Эмблемы видов  
Вооруженных Сил Российской Федерации



Рис. 1.  
ЦЕНТРАЛЬНЫЙ АППАРАТ  
МИНИСТЕРСТВА ОБОРОНЫ



Рис. 2.  
РАКЕТНЫЕ ВОЙСКА  
СТРАТЕГИЧЕСКОГО НАЗНАЧЕНИЯ



Рис. 3.  
СУХОПУТНЫЕ ВОЙСКА



Рис. 4.  
ВОЙСКА ПРОТИВО-ВОЗДУШНОЙ ОБОРОНЫ



Рис. 5.  
ВОЕННО-ВОЗДУШНЫЕ СИЛЫ



Рис. 6.  
ВОЕННО-МОРСКОЙ ФЛОТ



## Глава 8. Венок

**Статья 39.** Венок - обязательный атрибут герба воинского формирования, представляющий собой обрамляющие щит дубовые или лавровые ветви.

**Статья 40.** Венок изображается дубовым, если воинское формирование не имеет наград или почетных наименований.

**Статья 41.** Венок изображается комбинированным (дубово-лавровым), если воинское формирование имеет награды или почетное наименование.

**Статья 42.** Тинктуры венка соответствуют традиционному приборному металлу данного воинского формирования.

## Глава 9. Ленты

**Статья 43.** Ленты - обязательный атрибут герба воинского формирования, представляющий собой комплекс орденских, гвардейских и др. лент, перевивающих венки.

**Статья 44.** Ленты могут быть:

а) орденскими - для воинских формирований, награжденных соответствующими орденами;

б) гвардейскими - для гвардейских воинских формирований;

в) красными - для воинских формирований, не имеющих наград или гвардейских наименований.

**Статья 45.** На лентах могут наноситься надписи:

а) открытое наименование воинского формирования (допускаются общепринятые сокращения и аббревиатуры);

б) почетное наименование воинского формирования;

в) год образования (основания) воинского формирования;

г) геральдический девиз воинского формирования.

## Глава 10. Оружие

**Статья 46.** Оружие - обязательный атрибут герба воинского формирования, представляющий собой перекрещенные за щитом традиционные образцы вооружения или орудий труда, отражающих специфику службы данного воинского формирования.

**Статья 47.** Образцы оружия (орудий труда) могут быть:

а) мечи - для структурных подразделений Министерства обороны РФ;

б) шпаги - для структурных подразделений Генерального штаба ВС РФ;

в) алебарды - для структурных подразделений Тыла ВС РФ;

г) палаши - для структурных подразделений Главного штаба ВМФ;

д) кортики - для боевых воинских формирований ВМФ;

е) казачьи шашки - для казачьих воинских формирований;

ж) перья - для военно-учебных заведений;

з) винтовки - для мотострелковых воинских формирований;

и) орудийные стволы - для артиллерийских воинских формирований и т.д.

**Статья 48.** Тинктуры оружия могут быть натуральными либо металлическими.

## Глава 11. Щитодержатели

**Статья 49.** Щитодержатели - необязательный атрибут герба, представляющий собой изображения фигур людей, зверей, птиц или мифических существ, поддерживающих щит с обеих сторон (см. рис. на 3-й стр. обложки).

**Статья 50.** Щитодержатели возводят герб воинского формирования в ранг

большого герба (см. Ст. 18, а).

**Статья 51.** Щитодержатели должны изображаться стоящими на специальных золотых постаментах.

### **Раздел III. БОЕВОЕ ЗНАМЯ ВОИНСКОЙ ЧАСТИ**

#### **Глава 12. Общие положения**

**Статья 52.** Боевое знамя воинской части есть особо почетный знак, отличающий особенности боевого предназначения, истории и заслуг воинской части, а также указывающий на ее принадлежность к Вооруженным Силам Российской Федерации.

Боевое Знамя воинской части является символом воинской чести, доблести и славы, служит напоминанием каждому военнослужащему о героических традициях и священном долге защиты Отечества.

**Статья 53.** Боевое Знамя вручается воинским частям по их сформировании от имени Президента Российской Федерации представителями Министерства обороны Российской Федерации.

**Статья 54.** Боевое Знамя сохраняется за воинской частью на все время независимо от изменения наименования и нумерации воинской части. Изменения наименования и нумерации воинской части заносятся в Грамоту Президента Российской Федерации, выдаваемую при вручении Боевого Знамени.

**Статья 55.** Боевое Знамя всегда находится со своей воинской частью, а на поле боя - в районе боевых действий части.

**Статья 56.** Весь личный состав воинской части обязан самоотверженно и мужественно защищать Боевое Знамя в бою и не допустить его захвата противником.

При утрате Боевого Знамени командир воинской части и военнослужащие, непосредственно виновные в таком позоре, подлежат суду, а воинская часть - расформированию.

**Статья 57.** Военно-морской флаг Российской Федерации, поднятый на корабле Военно-Морского Флота, является Боевым Знаменем корабля и символизирует его государственную принадлежность и неприкосновенность.

#### **Глава 13. Структура Боевого Знамени воинской части**

**Статья 58.** Боевое Знамя воинской части состоит из полотнища, древка, навершия, скобы, подтока, шнура с кистями и знаменных лент (см. рис. на 8-й стр. цв. вкладки).

**Статья 59.** В знаменный комплекс входят также: чехол (либо тубус) и панталер.

#### **Глава 14. Полотнище**

**Статья 60.** Полотнище - основная часть Знамени - представляет собой отрез ткани, прикрепляемый к древку.

**Статья 61.** Полотнище Знамени изготавливается из шелка, цельнотканое, представляет собой квадрат размером 130x130 см.

**Статья 62.** Полотнище двустороннее с лицевой и оборотной сторонами.

**Статья 63.** На лицевой стороне (развернута вправо от древка) полотнища изображаются (см. рис. на 11-й стр. цв. вкладки):

а) для воинских частей (кроме ВВС и ВМФ) - четырехконечный равноконечный крест, ребра которого совпадают с ребрами квадрата полотнища. Углы полотнища представляют неправильные четырехугольники, расположенные между лапами креста. Цвет креста - белый. Цвета углов делятся по диагоналям на синий и красный. В центре лицевой стороны полотнища размещен медальон с полем красного цвета,

Таблица 6.  
 Арматуры (петличные знаки)  
 видов, родов войск и служб  
 Вооруженных Сил Российской Федерации



1. Ракетные войска  
 стратегического назначения



2. Сухопутные  
 войска



3. Войска ПВО




4. Военно-воздушные  
 силы



5. Военно-космические  
 силы



6. Воздушно-десантные  
 войска



7. Мотострелковые  
 войска



8. Танковые  
 войска



9. Ракетные войска  
 и артиллерия





10. Инженерные войска



11. Войска радиационной, химической и биологической защиты




12. Войска связи



13. Автомобильные войска



14. Дорожные войска



15. Топографическая служба



16. Военные суды и правоохранительные органы



17. Служба военных сообщений



18. Служба горячего



19. Медицинская служба



20. Ветеринарно-санитарная служба



21. Военно-оркестровая служба

обрамленный золотистым лавровым венком, в котором изображена эмблема Вооруженных Сил Российской Федерации. По четырем углам полотнища изображаются в лавровых венках эмблемы (петличные знаки, арматуры) родов войск, к которым принадлежит данная воинская часть (см. табл. 6);

б) для воинских частей ВВС - изображаются лучи желто-голубого цвета, в центре полотнища размещается медальон, так же, как и в пункте а); по четырем углам полотнища изображаются в лавровых венках эмблемы авиации;

в) для воинских частей ВМФ - изображается диагональный крест синего цвета, в центре которого размещается медальон, так же, как и в пункте а).

**Статья 64.** Обратная сторона полотнища Боевого Знамени воинской части имеет тот же рисунок, что и лицевая, кроме изображения в медальоне. В медальоне помещается наименование воинской части или изображение среднего герба воинской части (см. рис. на 11-й стр. цв. вкладки). Поле медальона окрашивается в традиционные цвета приборного сукна данного воинского формирования (см. табл. 1).

**Статья 65.** Запас - часть полотнища, предназначенная для наматывания на древко, - белого цвета, соткан с полотнищем в одно целое.

**Статья 66.** Полотнище крепится к древку знаменными гвоздями. Гвозди прибиваются в соответствии с особым ритуалом.

### Глава 15. Древко

**Статья 67.** Древко - прямой шест, к которому крепится знаменное полотнище.

**Статья 68.** Древко изготавливается из дерева и лакируется, имеет круглое сечение, диаметром 4 см, высотой 2,5 м.

**Статья 69.** Цвет древка - темно-коричневый (для ВМФ - белый).

### Глава 16. Навершие

**Статья 70.** Навершие - верхнее украшение древка.

**Статья 71.** Навершие представляет собой плоское прорезное копье с рельефным изображением внутри Государственного герба Российской Федерации (см. табл. 4).

**Статья 72.** Навершие изготавливается из металла золотистого (серебристого) цвета, в зависимости от традиционного приборного металла данного воинского формирования (см. табл. 1.).

**Статья 73.** Трубка навершия - конусообразная, граненая с желобом в нижней части для крепления шнура с кистями и знаменных лент.

### Глава 17. Скоба

**Статья 74.** Скоба - металлическое кольцо, прикрепляемое к древку ниже полотнища.

**Статья 75.** Металл скобы соответствует традиционному приборному металлу данного воинского формирования (см. табл. 1.).

**Статья 76.** Скоба имеет вид прямоугольной пластины высотой 7 см, длиной - по диаметру древка. Вдоль верхнего и нижнего краев пластины имеется выпуклый бортик.

**Статья 77.** На скобу методом гравировки наносятся:

а) дата формирования и первоначальное наименование воинской части;

б) даты последующих переформирований и изменения в нумерации и наименовании;

в) даты и места боевых отличий, за которые воинская часть награждалась.

**Статья 78.** Каждая надпись наносится на отдельную скобу.

## Глава 18. Подток

**Статья 79.** Подток - нижний металлический наконечник древка, служащий для предохранения его от повреждений.

**Статья 80.** Подток представляет собой усеченный металлический конус золотистого (серебристого) цвета, длиной 9 см, диаметром в верхней части 4 см, имеет по верху выпуклый ободок.

## Глава 19. Шнур с кистями

**Статья 81.** Шнур - украшение Знамени - крученный трехрядный, с отделкой черного и оранжевого цветов.

**Статья 82.** Шнур изготавливается из шелка и металлизированной нити.

**Статья 83.** Длина шнура 200 см.

**Статья 84.** Концы шнура завершаются знаменными кистями серебристого цвета.

**Статья 85.** Шнур с кистями крепится к нижней части навершия.

## Глава 20. Знаменные ленты

**Статья 86.** Знаменные ленты - украшение Знамени.

**Статья 87.** Знаменные ленты могут быть двух видов: орденские и юбилейные.

**Статья 88.** Орденские ленты - шелковые муаровые, шириной 10 см, завязанные бантом в верхней части, цветов присвоенных наград.

**Статья 89.** Юбилейные ленты - для воинских частей, существующих 100 лет и более, - шелковые муаровые, алого цвета, шириной 10 см, двусторонние, с золотой бахромой на концах, с бантом в верхней части.

**Статья 90.** По ленте золотистой нитью вышиты год образования воинской части, первоначальное наименование воинской части, наименование воинской части на день юбилея, надписи боевого отличия.

**Статья 91.** Ленты крепятся к нижней части навершия.

## Глава 21. Чехол

**Статья 92.** Чехол - составная часть знаменного комплекса, предназначенная для его лучшей сохранности.

**Статья 93.** Чехол изготавливается из прочной ткани черного цвета с внутренней прокладкой или в виде тубуса.

## Глава 22. Панталер

**Статья 94.** Панталер - составная часть знаменного комплекса, перевязь, предназначенная для ношения Знамени.

**Статья 95.** Панталер изготавливается из кожи.

**Статья 96.** Панталер состоит из длинного и короткого плечевых ремней и кожного стакана (бушмата) для древка.

**Статья 97.** Панталер обшивается сукном:

а) алого цвета - для Сухопутных войск;

б) голубого цвета - для Военно-воздушных сил;

в) черного цвета - для Военно-Морского Флота.

**Статья 98.** Панталер отделяется по краям золотистым (серебристым) галуном, в зависимости от традиционного приборного металла (см. табл.1).



## Раздел IV. НАРУКАВНЫЕ ЗНАКИ РАЗЛИЧИЯ

### Глава 23. Общие положения

**Статья 99.** Нарукавные знаки различия на военной форме одежды могут быть:

- а) для военнослужащих ВС РФ;
- б) для воспитанников суворовских военных, нахимовских военно-морских и военно-музыкальных училищ, кадетских и морских кадетских корпусов.

**Статья 100.** Нарукавные знаки различия для военнослужащих ВС РФ могут быть по воинскому званию, персонафицированные, а также по принадлежности:

- а) к Вооруженным Силам РФ;
- б) к виду ВС РФ;
- в) к территориальному командованию ВС РФ;
- г) к функциональному командованию ВС РФ;
- д) к роду войск (службе) ВС РФ;
- е) к конкретным воинским формированиям.

**Статья 101.** Нарукавные знаки различия для воспитанников суворовских военных, нахимовских военно-морских и военно-музыкальных училищ, кадетских и морских кадетских корпусов могут быть:

- а) по принадлежности к суворовским военным, нахимовским военно-морским и военно-музыкальным училищам, кадетским и морским кадетским корпусам;
- б) по принадлежности к конкретным воинским формированиям.

**Статья 102.** Нарукавные знаки могут изготавливаться методом термоконтakтно-го нанесения поливинилхлоридной пленки на тканевую основу, а также вышиваться шелковой или металлизированной нитями на ткани или быть цельнотканными.

**Статья 103.** Все нарукавные знаки после их утверждения вносятся в Военно-геральдический реестр ВС РФ. О регистрации нарукавного знака выдается соответствующее регистрационное письмо.

### Глава 24. Нарукавные знаки для военнослужащих ВС РФ

**Статья 104.** Нарукавные знаки различия по воинскому званию вводятся в порядке, предусмотренном п. 125 Приказа Министра обороны РФ от 28 марта 1997 года № 210.

**Статья 105.** Персонафицированные знаки различия находятся в стадии разработки.

**Статья 106.** Нарукавные знаки различия по принадлежности к Вооруженным Силам (кроме ВМФ) изготавливаются в виде щита черного цвета размерами 63 мм по ширине и 82 мм по высоте, с кантом желтого цвета 1,5 мм, а с учетом технологических особенностей - 70x89 мм. В центре щита изображен стилизованный государственный флаг Российской Федерации, сопровождаемый надписями золотистого цвета: в верхней части - "РОССИЯ", в нижней части - "ВООРУЖЕННЫЕ СИЛЫ".

Нарукавные знаки носят на внешней стороне левого рукава:

- а) на пальто зимних (демисезонных), куртках демисезонных, кителях, жакетах и куртках шерстяных - на расстоянии 80 мм от верхней точки рукава до знака;
- б) куртках камуфлированного цвета - на 10 мм ниже клапана кармана рукава.

**Статья 107.** Нарукавные знаки различия по принадлежности к Вооруженным Силам (для ВМФ) изготавливаются в виде щита черного цвета размерами 63 мм по ширине и 82 мм по высоте, с кантом желтого цвета 1,5 мм, а с учетом технологических особенностей - 70x89 мм. В центре щита изображен стилизованный флаг ВМФ, сопровождаемый надписями золотистого цвета: в верхней части - "РОССИЯ", в нижней части - "ВОЕННО-МОРСКОЙ ФЛОТ".

Нарукавные знаки носят на внешней стороне левого рукава:

а) на пальто зимних (демисезонных), куртках демисезонных, бушлатах, тужурках (кроме летних тужурок), жакетах, куртках шерстяных, кителях и фланелевках - на расстоянии 80 мм от верхней точки рукава до знака;

б) на куртках камуфлированного цвета (военнослужащих береговых войск) - на 10 мм ниже клапана кармана рукава.

**Статья 108.** Нарукавные знаки различия по принадлежности к виду ВС РФ изготавливаются в виде круга диаметром 82 мм, с кантом 2 мм, а с учетом технологических особенностей - 88 мм. В центре круга размещается эмблема данного вида ВС РФ (см. табл. 4). Цвета ткани нарукавного знака, канта и надписей подбираются в соответствии с таблицей № 1.

**Статья 109.** Нарукавные знаки различия по принадлежности к территориальному командованию ВС РФ находятся в стадии разработки.

**Статья 110.** Нарукавные знаки различия по принадлежности к функциональному командованию ВС РФ находятся в стадии разработки.

**Статья 111.** Нарукавные знаки различия по принадлежности к роду войск (службе) ВС РФ находятся в стадии разработки.

**Статья 112.** Нарукавные знаки различия по принадлежности к конкретным воинским формированиям вводятся в порядке, предусмотренном Приложением № 2 к Приказу Министра обороны 1997 года № 210 (Временным положением о нарукавных знаках различия по принадлежности к конкретным воинским формированиям ВС РФ).

1. Нарукавные знаки различия по принадлежности к конкретным воинским формированиям могут иметь органы военного управления (кроме центрального аппарата Министерства обороны, для которого установлен единый нарукавный знак), соединения (эскадры, бригады), военно-учебные заведения, отдельные воинские части (корабли) с почетными или гвардейскими наименованиями, а также другие воинские формирования по решению вышестоящего органа военного управления.

2. Нарукавные знаки по принадлежности к конкретным воинским формированиям носят на внешней стороне правого рукава взамен знака различия по принадлежности к виду ВС РФ.

3. Символика нарукавных знаков различия по принадлежности к конкретным воинским формированиям разрабатывается непосредственно в войсках (силах).

4. Проекты нарукавных знаков по принадлежности к конкретным воинским формированиям до их утверждения направляются на обязательную геральдическую экспертизу и регистрацию в Отдел военной геральдики и символики. Представляются:

а) цветной и черно-белый (контурный) рисунки нарукавного знака в масштабе 1:1 на отдельных листах ватмана формата А-4;

б) описание нарукавного знака;

в) пояснительная записка с обоснованием изображенных фигур и символов нарукавного знака;

г) сведения об авторе(ах)-разработчике(ах) или художнике: воинское звание; фамилия, имя, отчество; дата рождения; место службы (работы) и должность;

д) краткая историческая справка (несекретная) о воинском формировании, в которой указывается: где и когда было сформировано, участие в боевых действиях, имеет ли почетные наименования, государственные награды, место дислокации, боевые заслуги или иные отличия, традиции, особенности боевого или военно-профессионального предназначения.

Все документы подписывает командир (начальник) воинского формирования.

5. После геральдической экспертизы нарукавные знаки утверждаются приказами заместителей Министра обороны, главнокомандующих видами ВС РФ, командующих (начальников) родами войск, начальников главных и центральных управлений Министерства обороны (по подчиненности).

6. Нарукавные знаки различия по принадлежности к конкретным воинским формированиям изготавливаются в виде круга диаметром 82 мм, с кантом 2 мм, а с учетом

технологических особенностей - 88 мм.

7. В круге размещается малый герб (гербовый щит) данного воинского формирования. При этом учитывается ракурс фигур, имеющих направление: изображенные на гербе фигуры с поворотом влево от зрителя, на нарукавном знаке должны быть повернуты вправо от зрителя.

8. Вокруг гербового щита могут наноситься надписи: открытые (почетные) наименования воинских формирований или геральдические девизы. При этом допускаются общепринятые сокращения и аббревиатуры.

9. На нарукавных знаках различия по принадлежности к конкретным воинским формированиям не разрешается размещать изображения государственных флага и герба, а также надписей, раскрывающих организационно-штатную структуру.

10. Цвета ткани нарукавного знака, канта и надписей подбираются в соответствии с таблицей № 1.

## **Глава 25. Нарукавные знаки для воспитанников суворовских военных, нахимовских военно-морских и военно-музыкальных училищ, кадетских и морских кадетских корпусов (см. рис. на 13-й стр. цв вкладки)**

**Статья 113.** Нарукавные знаки различия по принадлежности к суворовским военным, военно-музыкальным училищам и кадетским корпусам изготавливаются в виде щита красного цвета размерами 63 мм по ширине и 82 мм по высоте, с кантом желтого цвета 1,5 мм, а с учетом технологических особенностей - 70x89 мм. В центре щита - белые перекрещенные остриями вниз шпага и перо для письма, снизу белая раскрытая книга, сверху надпись "РОССИЯ" желтого цвета.

Нарукавные знаки носят на внешней стороне левого рукава:

а) на пальто зимних и кителях - на расстоянии 80 мм от верхней точки рукава до знака;

б) куртках камуфлированного цвета - на 10 мм ниже клапана кармана рукава.

**Статья 114.** Нарукавные знаки различия по принадлежности к нахимовским военно-морским и морским кадетским корпусам изготавливаются в виде щита черного цвета размерами 63 мм по ширине и 82 мм по высоте, с кантом желтого цвета 1,5 мм, а с учетом технологических особенностей - 70x89 мм. В центре щита - белые перекрещенные остриями вниз кортик и перо для письма, снизу белая раскрытая книга, сверху надпись "РОССИЯ" желтого цвета.

Нарукавные знаки носят на внешней стороне левого рукава на пальто зимних, бушлатах и фланелевках - на расстоянии 80 мм от верхней точки рукава до знака.

**Статья 115.** Нарукавные знаки различия для воспитанников суворовских военных, нахимовских военно-морских и военно-музыкальных училищ, кадетских и морских кадетских корпусов по принадлежности к конкретным воинским формированиям изготавливаются в соответствии с пп.2-10 Ст. 112 настоящего Кодекса.

## **Раздел V. НАГРУДНЫЕ ЗНАКИ**

### **Глава 26. Общие положения**

**Статья 116.** Нагрудные знаки на военной форме одежды подразделяются на знаки отличия и знаки различия.

**Статья 117.** Нагрудные знаки отличия могут быть:

1. За военные заслуги, разделяемые на знаки:

а) в боевых действиях (находятся в стадии разработки);

б) в воинском мастерстве (мирный период) (например, "Парашютист", "За освоение



ние космоса").

2. Памятные, разделяемые на знаки:

- а) за участие в боевых кампаниях (например, "Воину-интернационалисту");
- б) за участие в учениях, походах и т.д. (например, "За дальний поход");
- в) юбилейные (например, "25 лет Победы в Великой Отечественной войне", "300 лет инженерным войскам России").

3. Квалификационные, разделяемые на знаки:

- а) классовых специалистов (например, "Военный летчик", "Военный летчик-скайпер");
- б) спортивные (например, "Воин-спортсмен", "Мастер спорта").

**Статья 118.** Нагрудные знаки различия могут быть:

1. Знаки об окончании военно-учебных заведений:
  - а) военной академии Генерального штаба;
  - б) военных академий;
  - в) высших военных училищ;
  - г) средних военных училищ;
  - д) суворовских военных, нахимовских военно-морских и военно-музыкальных училищ, кадетских и морских кадетских корпусов.
2. Специализированные.
3. Должностные, разделяемые на знаки:

- а) специальные (например, "Командир корабля");
  - б) дежурные (например, "Дежурный по части", "Патруль").
4. По принадлежности к конкретным воинским формированиям, разделяемые на знаки:

- а) "офицерские" - для офицерского состава и прапорщиков (мичманов);
- б) "солдатские" - для старшин, сержантов, солдат и матросов.

**Статья 119.** Все нагрудные знаки после их официального утверждения в установленном порядке вносятся в Военно-геральдический реестр ВС РФ. О регистрации знака выдается соответствующее регистрационное письмо.

**Статья 120.** Нагрудные знаки на военной форме одежды носят в соответствии с Правилами ношения военной формы одежды военнослужащими ВС РФ (Раздел 18 "Ношение государственных наград и наградных знаков") Приказа Министра обороны Российской Федерации от 28 марта 1997 г. № 210).

## **Глава 27. Нагрудные знаки различия по принадлежности к конкретным воинским формированиям**

**Статья 121.** В основу нагрудных знаков различия по принадлежности к конкретным воинским формированиям берутся средние и малые гербы данных формирований, из которых:

- а) нагрудные знаки в виде средних гербов (щит с украшениями) носит офицерский состав и прапорщико (мичманы);
- б) нагрудные знаки в виде малых гербов (только гербовый щит, без украшений вокруг него) носят: старшины, сержанты, солдаты и матросы.

**Статья 122.** Нагрудные знаки различия по принадлежности к конкретным воинским формированиям могут изготавливаться одинаковыми для всего личного состава данного воинского формирования в виде металлических малых гербов, наклеенных на кожаное основание с петлей в верхней части для крепления на пуговицах нагрудного кармана рубашки (кителя).

**Статья 123.** Нагрудные знаки различия по принадлежности к конкретным воинским формированиям носят на военной форме одежды на правой стороне груди.

**Статья 124.** Проекты нагрудных знаков различия по принадлежности к конкретным воинским формированиям до их утверждения направляются на обязательную

геральдическую экспертизу и регистрацию в Отдел военной геральдики и символики. Представляются:

а) цветной и черно-белый (контурный) рисунки нагрудного знака в масштабе 1:1 на отдельных листах ватмана формата А-4;

б) описание нагрудного знака;

в) пояснительная записка с обоснованием изображенных на знаке фигур;

г) сведения об авторе(ах)-разработчике(ах) или художнике: воинское звание; фамилия, имя, отчество; дата рождения; место службы (работы) и должность;

д) краткая историческая справка (несекретная) о воинском формировании, в которой указывается: где и когда было сформировано, участие в боевых действиях, имеет ли почетные наименования, государственные награды, место дислокации, боевые заслуги или иные отличия, традиции, особенности боевого или военно-профессионального предназначения.

Все документы подписывает командир (начальник) воинского формирования.

**Статья 125.** После геральдической экспертизы нагрудные знаки различия по принадлежности к конкретным воинским формированиям утверждаются приказами заместителей Министра обороны, главнокомандующих видами ВС РФ, командующих (начальников) родами войск, начальников главных и центральных управлений Министерства обороны (по подчиненности).

**Статья 126.** Нагрудные знаки различия по принадлежности к конкретным воинским формированиям изготавливаются из металла (алюминий, томпак, сплавы и др.) методом литья или штамповки.

**Статья 127.** Размеры нагрудных знаков различия по принадлежности к конкретным воинским формированиям не должны превышать 46 мм по высоте и 41 мм по ширине.

**Статья 128.** При изготовлении нагрудных знаков различия по принадлежности к конкретным воинским формированиям допускаются небольшие упрощения и отклонения от эталонов изображений гербов, связанные с особенностями технологии производственного процесса, но не нарушающие официального описания данного герба.

**Статья 129.** Нагрудные знаки различия по принадлежности к конкретным воинским формированиям изготавливаются децентрализованно за счет средств личного состава данного воинского формирования.

**Статья 130.** Нагрудные знаки различия по принадлежности к конкретным воинским формированиям вручаются личному составу данного воинского формирования в торжественной обстановке:

а) военнослужащим по призыву - после принятия военной присяги в соответствии с ритуалом принятия военной присяги;

б) военнослужащим по контракту - после объявления приказа о зачислении в списки данного воинского формирования.

**Статья 131.** После промышленного изготовления тиража нагрудных знаков различия по принадлежности к конкретным воинским формированиям в Отдел военной геральдики и символики передаются 8 экземпляров знаков для регистрации, хранения и экспонирования.

## **Глава 28. Нагрудные знаки различия об окончании военно-учебных заведений**

**Статья 132.** Нагрудные знаки об окончании военно-учебных заведений выдают военнослужащим, закончившим соответствующие военно-учебные заведения (см. Ст. 118 настоящего Кодекса).

**Статья 133.** Нагрудные знаки об окончании военно-учебных заведений выдают в торжественной обстановке в соответствии с ритуалом вручения данных знаков.

**Статья 134.** Нагрудные знаки об окончании военно-учебных заведений изготов-

ливаются из металла (алюминий, томпак, сплавы и др.) методом литья или штамповки.

**Статья 135.** Нагрудные знаки об окончании военно-учебных заведений изготавливаются комбинированными, образованными из гербов (малых) данных военно-учебных заведений, наложенных на традиционного вида основание, имеющего вид:

- а) белого ромба с золотой каймой - для лиц, окончивших военную академию Генерального штаба;
- б) белого ромба с серебряной каймой - для лиц, окончивших военные академии;
- в) голубого ромба с серебряной каймой - для лиц, окончивших высшие военные училища;
- г) голубого зауженного книзу шестиугольника с серебряной каймой - для лиц, окончивших средние военные училища;

Под гербом размещается фигурный шильдик, на котором гравировается аббревиатура данного военно-учебного заведения.

**Статья 136.** Нагрудные знаки для лиц, окончивших суворовские военные, нахимовские военно-морские и военно-музыкальные училища, кадетские и морские кадетские корпуса, находятся в стадии разработки.

## **Раздел VI. ВОЕННО-ГЕРАЛЬДИЧЕСКИЙ РЕЕСТР ВООРУЖЕННЫХ СИЛ РОССИЙСКОЙ ФЕДЕРАЦИИ**

**Статья 137.** Военно-геральдический реестр ВС РФ (далее именуется - Реестр) создается в целях систематизации, учета и упорядочения использования военно-геральдических знаков.

**Статья 138.** Реестр ведет Отдел военной геральдики и символики.

**Статья 139.** В Реестр вносятся военно-геральдические знаки, тематически распределенные по частям, которые дробятся на разделы:

1. Часть 1 - "Геральдика". В нее вносятся гербы конкретных воинских формирований: малые (Раздел 1), средние (Раздел 2) и большие (Раздел 3).
2. Часть 2 - "Эмблематика". В нее вносятся: эмблемы видов, родов войск и служб (Раздел 1); арматуры (петличные знаки) (Раздел 2) и др. эмблемы.
3. Часть 3 - "Вексиллология". В нее вносятся Боевые Знамена воинских частей (Раздел 1), штандарты (Раздел 2), флаги (Раздел 3), вымпелы (Раздел 4) и проч.
4. Часть 4 - "Фалеристика". В нее вносятся ведомственные награды Министерства обороны РФ (Раздел 1), нагрудные знаки конкретных воинских формирований (Раздел 2), знаки об окончании военно-учебных заведений (Раздел 3) и другие нагрудные знаки.
5. Часть 5 - "Нарукавные знаки". В нее вносятся нарукавные знаки по принадлежности к ВС РФ, видам, родам войск и служб ВС РФ (Раздел 1), к конкретным воинским формированиям (Раздел 2) и др.
6. Часть 6 - "Униформология". В нее вносятся предметы военной формы одежды (Раздел 1), фурнитура и военно-геральдические знаки, на входящие в вышеперечисленные части (Раздел 2).
7. Часть 7 - "Опознавательные знаки". В нее вносятся опознавательные знаки на военную технику. Разделы в данной части нумеруются по видам ВС РФ.

**Статья 140.** Для регистрации указанных военно-геральдических знаков необходимо представить в Отдел военной геральдики и символики следующие документы:

- а) цветной и черно-белый (контурный) рисунки знака на отдельных листах ватмана формата А-4;
- б) описание знака;
- в) пояснительную записку с обоснованием изображенных фигур знака;
- г) сведения об авторе(ах)-разработчике(ах) или художнике: воинское звание; фамилия, имя, отчество; дата рождения; место службы (работы) и должность;



д) краткая историческая справка (несекретная) о воинском формировании, в которой указывается: где и когда было сформировано, участие в боевых действиях, имеет ли почетные наименования, государственные награды, место дислокации, боевые заслуги или иные отличия, традиции, особенности боевого или военно-профессионального предназначения;

е) копия приказа об утверждении данного знака в качестве официального.

Все документы подписывает командир (начальник) воинского формирования.

**Статья 141.** Внесение в Реестр официальных военно-геральдических знаков осуществляется Отделом военной геральдики и символики на основании проведенной им геральдической экспертизы представленных материалов.

**Статья 142.** В Реестр могут вноситься ранее утвержденные официальные военно-геральдические знаки при условии соответствия их геральдическим требованиям.

**Статья 143.** Нумерация регистрируемых в Реестре военно-геральдических знаков дробная, трехчастная, в виде формулы: А/В-С, где А - номер части Реестра, В - номер раздела внутри данной части, С - порядковый номер регистрируемого знака. Например: № 3/2-1 - штандарт Министра обороны РФ.

**Статья 144.** Официальные военно-геральдические знаки вносятся в Реестр вместе с их графическими изображениями (рисунками) и геральдическими описаниями.

**Статья 145.** О регистрации военно-геральдических знаков Отделом военной геральдики и символики выдается соответствующая грамота либо регистрационное письмо.

**Статья 146.** Все внесенные в Реестр военно-геральдические знаки охраняются в установленном порядке патентным законодательством Российской Федерации.

**Статья 147.** Реестр может издаваться в виде самостоятельного многотомного (по разделам) издания по мере достижения в нем 100 зарегистрированных военно-геральдических знаков.